



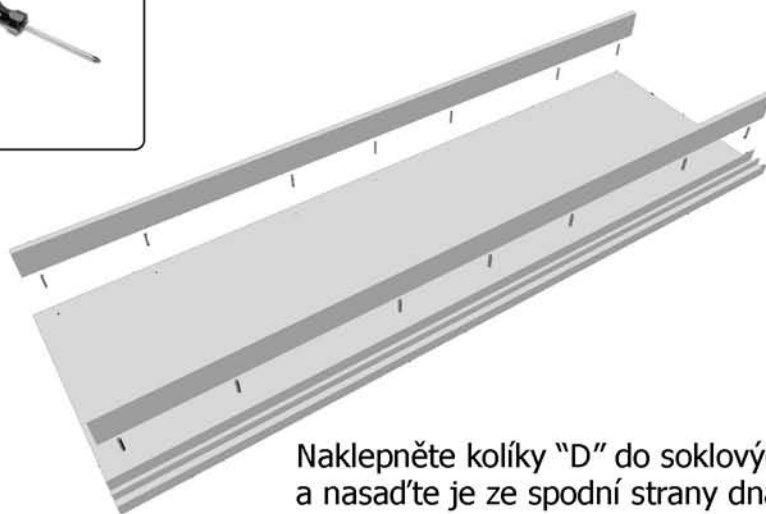




# Montážní návod šatník Milet (1/3)

		šatník šířka 150	šatník šířka 200	šatník šířka 250
táhlo excentru malé 	A	12	16	20
táhlo excentru velké 	B	22	22	28
excentr + krytka 	C	22	22	28
kolík 8x40 	D	50	50	64
nosič šatní tyče	E	4	4	6
šatní tyč		2	2	3
soklové nohy	F	6	6	6
+ vrut 4x35 se zápustnou hlavou		24	24	24
Vozíky vnitřního křídla dveří	G	4	4	4
+ vrut 5x16 se zápustnou hlavou		14	14	14
Vozíky vnějšího křídla dveří	I	6	6	6
+ vrut 5x16 se zápustnou hlavou		24	24	24
Držák zad	J	12	12	18
+ vrut 4x16 se zápustnou hlavou		12	12	18
Čal. podložka pro uchycení zad	K	4	4	6
+ vrut 3,5x20 se zápustnou hlavou		4	4	6

potřebné nářadí:



Naklepněte kolíky "D" do soklových liš a nasad'te je ze spodní strany dna



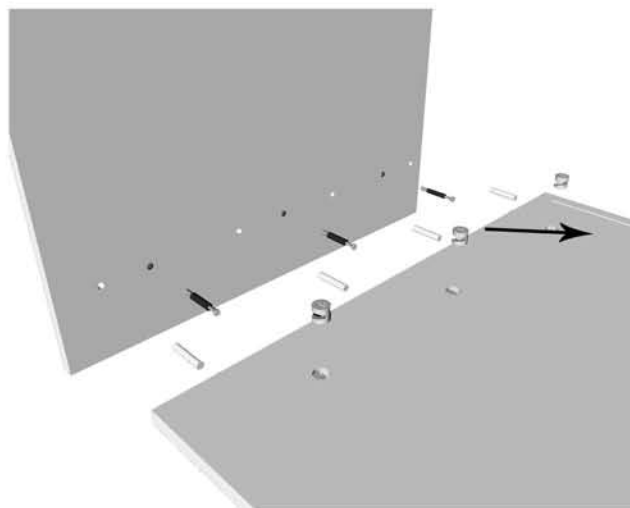
Vložte záda z obou stran příčky

1. Našroubujte táhla excentrů "B" do dna a vložte excentry "C" do protikusu
2. Naklepněte kolíky "D" do otvorů v příčce
3. Sesad'te příčku s dnem
4. Zatáhněte excentry šroubovákem

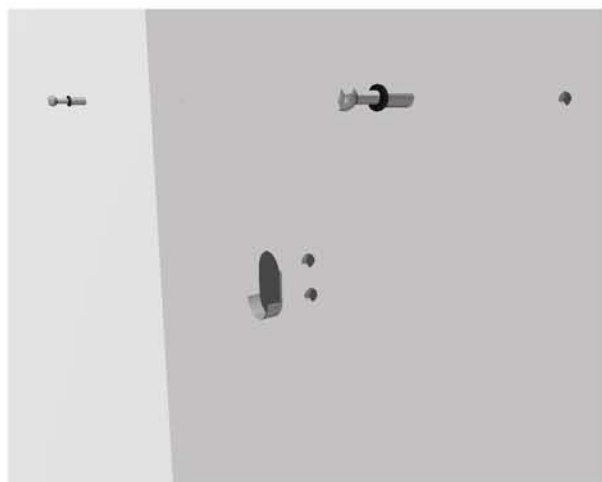
## Montážní návod šatník Milet (2/3)




Nasad'te půdu a dotáhněte excentry "C"



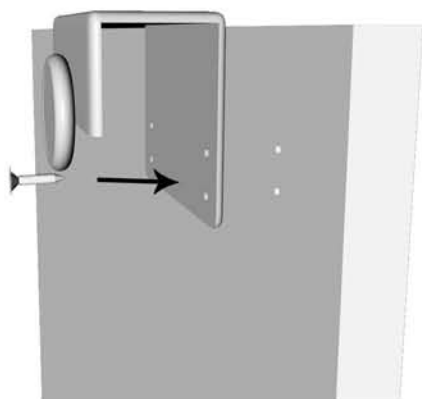
Poté nasad'te oba boky a dotáhněte excentry "C"



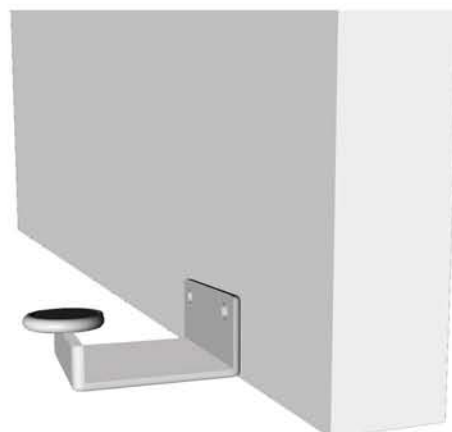
Do boků a středové příčky přišroubujte táhla excentru "A" a držák pro šatní tyč "E"



Do obou polovin vložte vodorovnou příčku a zajistěte excentry v policích.



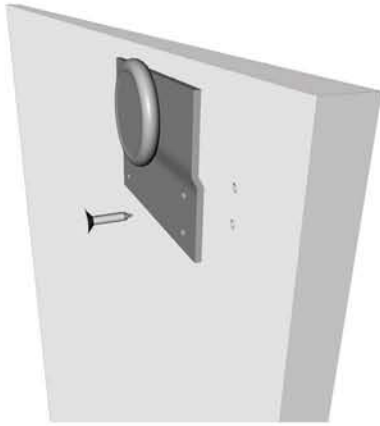
Do vnějšího křídla dveří našroubujte horní pojezdové kování "I"...



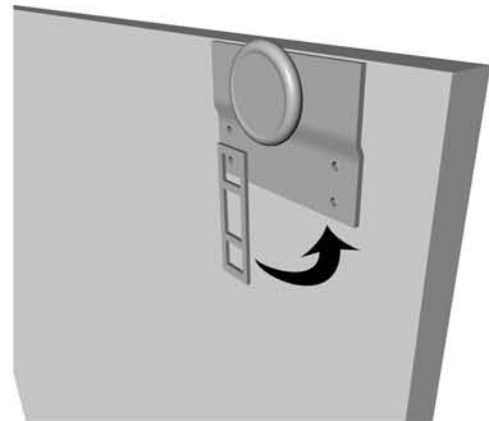
... a spodní vodící kolečka "I".

**POZOR:** Vnější křídlo obsahuje 2 madlové lišty po stranách. Vnitřní pouze 1 madlo a 1 H profil.

# Montážní návod šatník Milet (3/3)

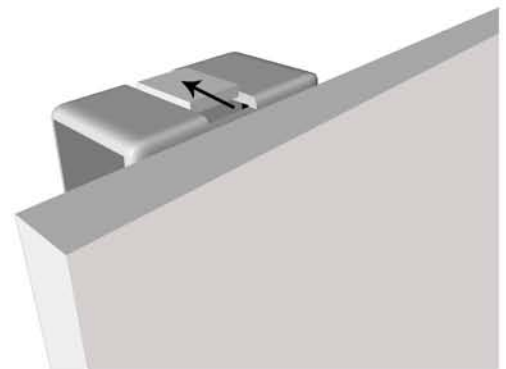


Stejný postup opakujte u kování pro vnitřní křídlo. Použijte kování "G"



Zajistěte křídlo proti vysazení.

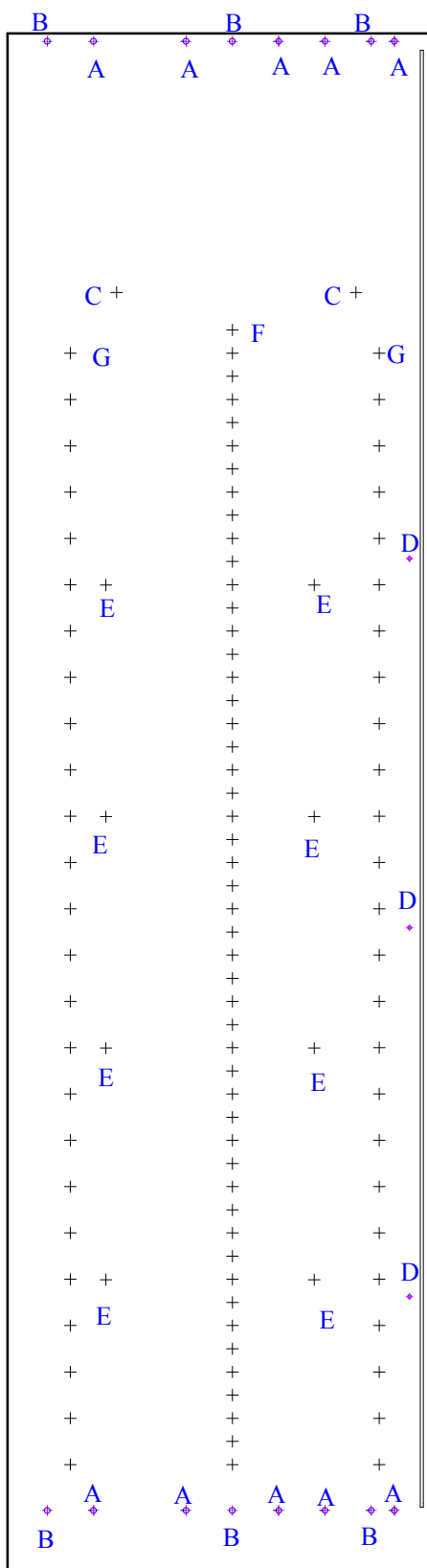
Vnitřní křídlo nejprve zahákněte ze spodu do vodící lišty a poté nasadte na horní holejnici.



Opakujte stejný postup jako u prvního křídla ...

... a opět zajistěte křídlo proti vysazení.

# Bok šatníku



- A - dřevěný kolík
- B - excentr + táhlo
- C - vodorovna mezistěna
- D - držák zad (plast)
- E - pro zásuvkový T modul
- F - pro držák šatní tyče
- G - pro police (zásuvky+koše)